



# DIGITALNE KOMPETENCE

Pripravil:

Projektni tim DDK

(Marjan Matešič, Matej Šiško, Špela Udovič, Damjana Luzar)

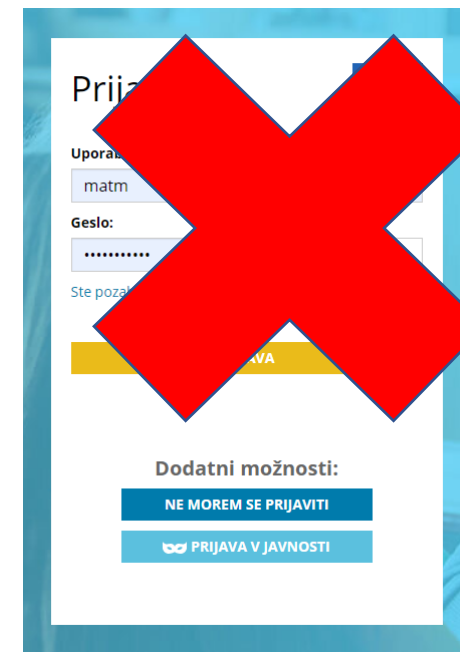
marec, 2023



**dvig digitalne  
kompetentnosti**

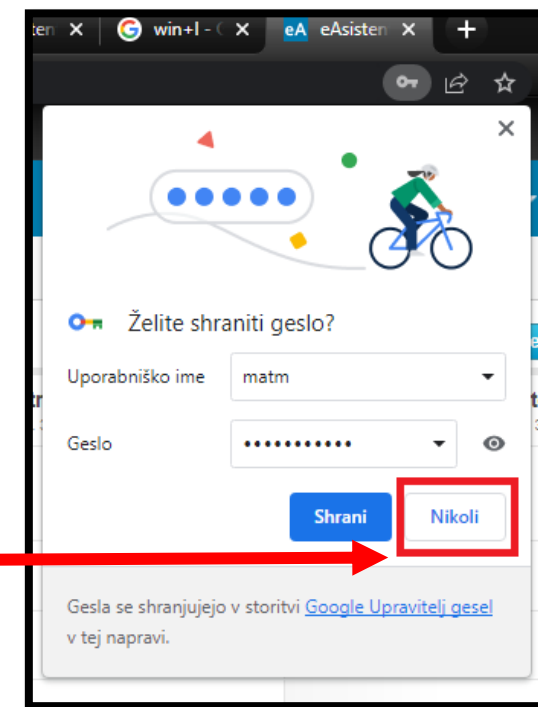
# GESLA IN ŠOLSKI RAČUNALNIKI

- GESLA **NE SHRANJUJEMO** NA RAČUNALNIKU!
- Ko zapiščamo učilnico, računalnik zaklenemo s **tipko WIN+L!**
- Po uporabi **eAsistenta/Arnes učilnic** in podobno, se **ODJAVIMO!**



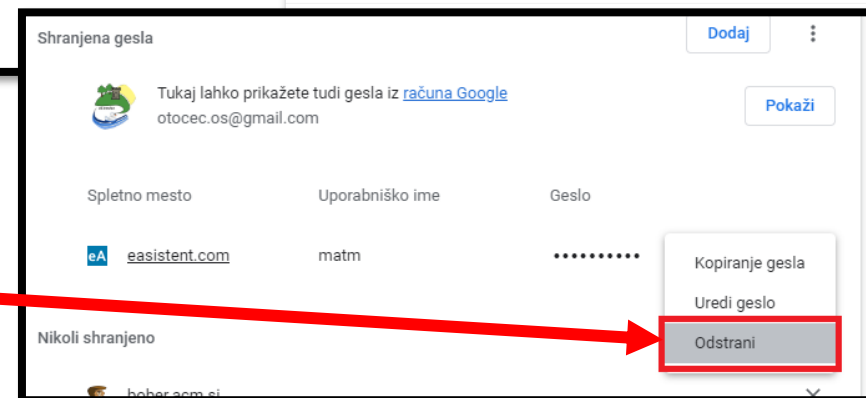
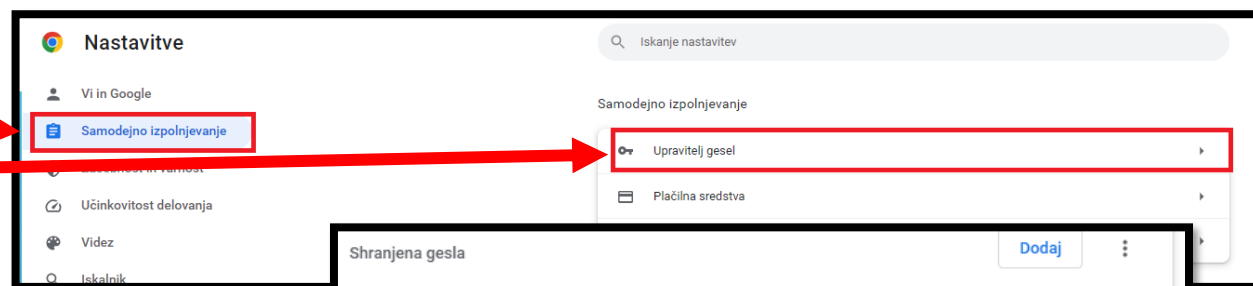
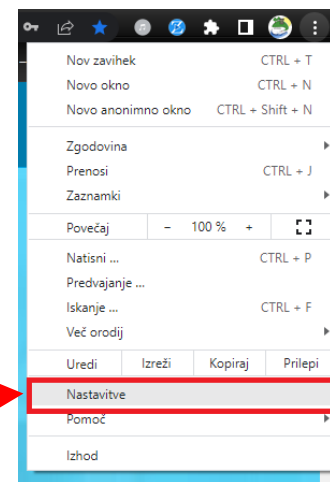
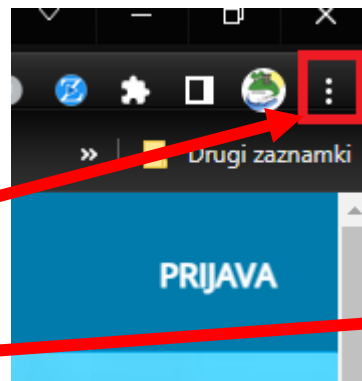
# ZAVAROVANJE RAČUNOV

- Uporabniško ime in geslo si zapomnimo in ne shranjujemo na javno vidnem mestu.
- Uporabimo metodo mnemotehnike za lažje pomnjenje:
  - Npr. dDK.tK.23023 (d<sup>vig</sup> Digitalnih Komptenec. tematska Konferenca. 2.3.2023
- Ko se prijavimo, nam Google Chrome/Firefox ponudi, da si zapomni naše uporabniško ime in geslo. V takih primerih kliknemo **NIKOLI!**



# Brisanje gesel in uporabniških imen – GOOGLE CHROME

1. Odpremo Google Chrome in v zgornjem desnem kotu kliknemo na „tri pike“.
2. Kliknemo na „Nastavitve“
3. Kliknemo na „Samodejno izpolnjevanje“ in nato še „Upravitelj gesel“.
4. Vidimo, kje imamo shranjena gesla, zato kliknemo na „tri pike“ in „ODSTRANI“!



# Brisanje gesel in uporabniških imen – MOZILLA FIREFOX

1. Odpremo Mozilla Firefox in kliknemo na „tri črte“.
2. Kliknemo na „Gesla“.
3. Vidimo, kje imamo shranjena gesla, kliknemo na aplikacijo in nato „ODSTRANI“!

